



Relatório Analítico dos Investimentos em junho, 2º Trimestre e 1º semestre de 2017



Este relatório atende a Portaria MPS nº 519, de 24 de agosto de 2011, Artigo 3º Incisos III e V.

Carteira consolidada de investimentos - base (junho / 2017)

Produto / Fundo	Disponibilidade Resgate	Carência	Saldo	Particip. S/ Total	Qtde. Cotistas	% S/ PL Fundo	RESOLUÇÃO 3.922/2010 - 4.392/2014
BB IMA-B FI RENDA FIXA PREVIDENCIÁRIO	D+1	Não há	2.521.833,26	8,56%	245	0,22%	Artigo 7º, Inciso III, Alínea " a "
CAIXA PRÁTICO FIC RENDA FIXA CURTO PRAZO	D+0	Não há	3.982.961,75	13,51%	15.118	0,04%	Artigo 7º, Inciso IV, Alínea " a "
PIATÁ FI RENDA FIXA PREVIDENCIÁRIO CRÉDITO PRIVADO LP	D+1 ou D+1081	Não há	22.970.622,07	77,93%	22	11,56%	Desenquadrado - RF
TOTAL -			29.476.417,08				




 A collection of handwritten signatures and initials in black ink, including a large signature on the left, several smaller initials, and a signature that appears to read 'Eduardo' in the center.

Enquadramentos na Resolução 3.922/2010, 4.392/2014 e Política de Investimentos - base (junho / 2017)


Artigos - Renda Fixa	Resolução %	Carteira \$	Carteira %	Estratégia de Alocação			GAP Superior
				Inferior %	Alvo %	Superior %	
Artigo 7º, Inciso I, Alínea " b "	100,00%	0,00	0,00%	1,00%	5,00%	70,00%	20.832.791,96
Artigo 7º, Inciso III, Alínea " a "	80,00%	2.521.833,26	8,56%	1,00%	10,00%	60,00%	15.163.416,99
Artigo 7º, Inciso IV, Alínea " a "	30,00%	3.982.961,75	13,51%	0,00%	5,00%	30,00%	4.859.663,37
Artigo 7º, Inciso VII, Alínea " a "	5,00%	0,00	0,00%	0,00%	5,00%	5,00%	1.473.770,85
Desenquadrado - RF	0,00%	22.970.622,07	77,93%	0,00%	0,00%	0,00%	-22.970.622,07
Total Renda Fixa	100,00%	29.475.417,08	100,00%	2,00	25,00	165,00	-

Distribuição por Segmento



Artigos - Renda Variável	Resolução %	Carteira \$	Carteira %	Estratégia de Alocação			GAP Superior
				Inferior %	Alvo %	Superior %	
Total Renda Variável	30,00%	0,00	0,00%	0,00	0,00	0,00	-

Distribuição por Artigo / Resolução



Handwritten signatures and initials at the bottom of the page.

Estratégia de Alocação para os Próximos 5 Anos

Artigos - Renda Fixa	Base: junho / 2017		Limite Inferior (%)	Limite Superior (%)
	Carteira (\$)	Carteira (%)		
Artigo 7º, Inciso I, Alínea " b "	0,00	0,00%	1,00%	70,00%
Artigo 7º, Inciso III, Alínea " a "	2.521.833,26	8,56%	1,00%	60,00%
Artigo 7º, Inciso IV, Alínea " a "	3.982.961,75	13,51%	0,00%	30,00%
Artigo 7º, Inciso VII, Alínea " a "	0,00	0,00%	0,00%	5,00%
Desenquadrado - RF	22.970.622,07	77,93%	0,00%	0,00%
Total Renda Fixa	29.475.417,08	100,00%	2,00	165,00

Artigos - Renda Variável	Base: junho / 2017		Limite Inferior (%)	Limite Superior (%)
	Carteira (\$)	Carteira (%)		
Total Renda Variável	0,00	0,00%	0,00	0,00


Handwritten signatures and initials, including a large signature on the left and several smaller ones on the right, likely representing approval or review of the document.

Retorno dos investimentos de Renda Fixa e Benchmark's - base (junho / 2017)

	Mês	Ano	3 meses	6 meses	12 meses	24 meses	Taxa adm	VaR - Mês	Volatilidade - 12 meses
CDI	0,81%	5,65%	2,54%	5,65%	12,85%	28,75%	-	-	-
CAIXA PRÁTICO FIC RENDA FIXA CURTO PRAZO	0,39%	3,09%	1,31%	3,09%	7,39%	16,54%	5,00%	0,006%	0,07%
PIATÁ FI RENDA FIXA PREVIDENCIÁRIO CRÉDITO PRIVADO LP	-1,61%	-8,33%	-9,37%	-8,33%	-7,36%	2,57%	1,40%	3,041%	7,76%
IMA-B	0,16%	5,46%	-1,34%	5,46%	13,32%	32,28%	-	-	-
BB IMA-B FI RENDA FIXA PREVIDENCIÁRIO	0,19%	5,47%	-1,39%	5,47%	13,47%	31,77%	0,30%	2,447%	9,78%


Distribuição dos ativos por Administradores e Sub-Segmentos - base (junho / 2017)

Administrador	Valor	%
Intrader DTVM	22.970.622,07	77,93%
CAIXA ECONÔMICA FEDERAL	3.982.961,75	13,51%
BB GESTÃO DE RECURSOS DTVM	2.521.833,26	8,56%



- Intrader DTVM
- CAIXA ECONÔM...
- BB GESTÃO DE RECURS...

Sub-segmento	Valor	%
CRÉDITO PRIVADO	22.970.622,07	77,93%
CDI	3.982.961,75	13,51%
IMA-B	2.521.833,26	8,56%

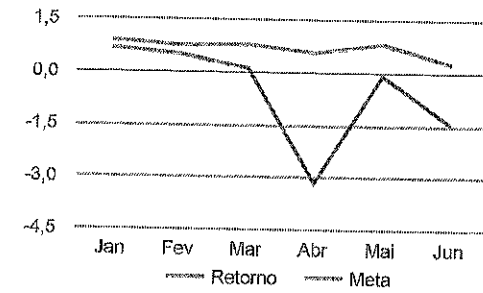
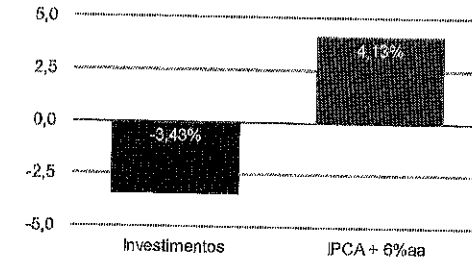


- CRÉDITO PRIVADO
- CDI
- IMA-B

Handwritten signatures and initials at the bottom of the page, including a large signature on the left and several smaller ones on the right.

Retorno e Meta Atuarial acumulados no ano de 2017

Acumulado no Ano



Handwritten signatures and initials, including a large signature on the left and several smaller ones to the right.

Retorno dos Investimentos após as movimentações (aplicações e resgates) no mês de junho / 2017


Ativos de Renda Fixa	Sado Anterior	Aplicações	Resgates	Saldo Atual	Retorno (R\$)	Retorno (%)	VaR - Mês (%)	Instituição(%)
CAIXA PRÁTICO FIC RENDA FIXA CURTO PRAZO	3.992.568,23	2.807.121,17	2.835.187,18	3.982.961,75	18.459,53	0,27%	0,01%	0,39%
BB IMA-B FI RENDA FIXA PREVIDENCIÁRIO	2.517.074,96	0,00	0,00	2.521.833,26	4.758,30	0,19%	2,45%	0,19%
PIATÁ FI RENDA FIXA PREVIDENCIÁRIO CRÉDITO PRIVADO LP	23.394.359,11	0,00	0,00	22.970.622,07	-423.737,04	-1,81%	3,04%	-1,81%
Total Renda Fixa					-400.519,21	-1,34%	2,58%	

Retorno dos Investimentos após as movimentações (aplicações e resgates) no 2º Trimestre / 2017

Ativos de Renda Fixa	Sado Anterior	Aplicações	Resgates	Saldo Atual	Retorno (R\$)	Retorno (%)	Instituição (%)
CAIXA PRÁTICO FIC RENDA FIXA CURTO PRAZO	1.913.169,54	38.569.829,59	36.580.178,36	3.982.961,75	80.140,98	0,71%	1,31%
BB IMA-B FI RENDA FIXA PREVIDENCIÁRIO	2.536.877,15	20.369,90	0,00	2.521.833,26	-35.413,79	-1,39%	-1,39%
PIATÁ FI RENDA FIXA PREVIDENCIÁRIO CRÉDITO PRIVADO LP	25.346.595,90	0,00	0,00	22.970.622,07	-2.375.973,83	-9,37%	-9,37%
				Total Renda Fixa	-2.331.246,64	-7,63%	

Retorno dos Investimentos após as movimentações (aplicações e resgates) no 1º Semestre / 2017

Ativos de Renda Fixa	Sado Anterior	Aplicações	Resgates	Saldo Atual	Retorno (R\$)	Retorno (%)	Instituição (%)
BB IMA-B FI RENDA FIXA PREVIDENCIÁRIO	2.365.616,39	26.934,32	0,00	2.521.833,26	129.282,55	5,47%	5,47%
CAIXA PRÁTICO FIC RENDA FIXA CURTO PRAZO	223.898,93	58.017.785,12	54.267.036,68	3.982.961,75	8.314,38	-0,73%	3,09%
PIATÁ FI RENDA FIXA PREVIDENCIÁRIO CRÉDITO PRIVADO LP	25.058.290,97	0,00	0,00	22.970.622,07	-2.087.668,90	-8,33%	-8,33%
Total Renda Fixa					-1.950.071,97	-8,42%	



 A collection of handwritten signatures and initials in black ink, including a large signature on the left, a signature in the middle, and several initials on the right.